

14 de septiembre de 2022

## Informe mensual de empleo y economía Castelló de La Plana - *Agosto* 2022

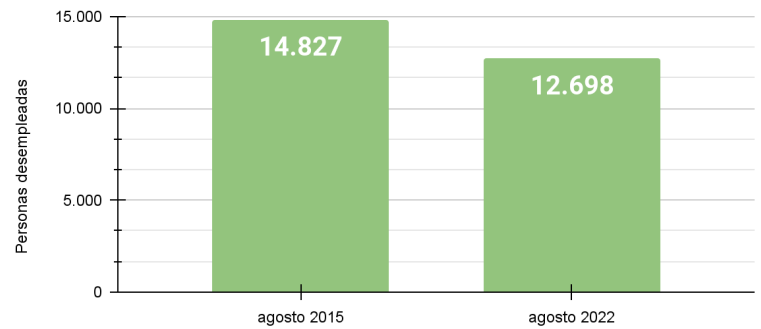
Personas desempleadas en Castelló de La Plana



Fuente: Elaboración propia a partir de datos de LABORA

Personas desempleadas.

Castelló de La Plana

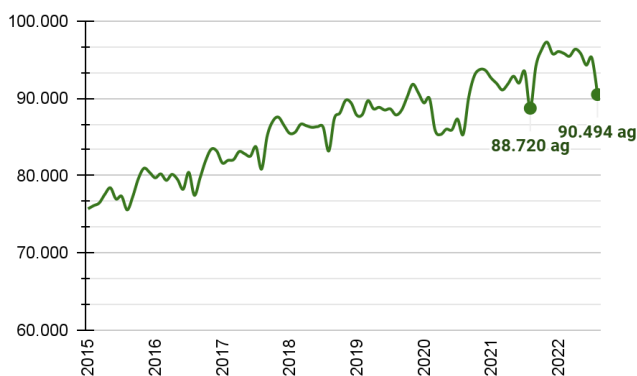


Fuente: elaboración propia a partir de datos de LABORA

El comportamiento habitual del mes de agosto es que se incrementen las personas demandantes de empleo; respecto a julio de 2022 se han incrementado en 270, hasta las **12.698 personas demandantes de empleo**, rompiendo la tendencia a la baja que se venía produciendo durante tres meses anteriores.

Si comparamos los años precedentes **fijándonos solamente en el mes de agosto, este año 2022 se registra el paro más bajo de los últimos 14 años**, mejorando esta cifra en agosto de 2008, cuando se registraron 9.209 personas desempleadas.

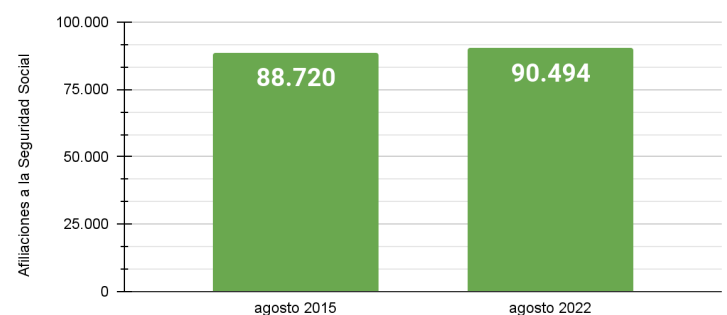
Afiliación a la Seguridad Social en Castelló



Fuente: Elaboración propia a partir de datos de la TGSS

Afiliaciones a la Seguridad Social

AGOSTO, Castelló de La Plana



Fuente: Elaboración propia a partir de datos de TGSS

Las afiliaciones a la Seguridad Social se reducen, como es habitual durante el mes de agosto, en 4.738 respecto al mes anterior, hasta las 90.494. Aún así, **los registros de afiliaciones son los más altos de los meses de agosto desde 2008.**

Agosto	Personas desempleadas	Tasa de paro	Variación mensual	Variación anual
Comunitat Valenciana	352.825	10,73%	2,02%	-17,87%
Provincia de Castelló	35.993	9,45%	2,39%	-15,17%
Castelló	12.698	<b>11,25%</b>	2,17%	-14,36%
València	51.527	10,09%	2,27%	-20,26%
Alacant	28.737	13,05%	0,78%	-16,31%

## Demandantes de empleo según sexo Agosto 2022

	Castelló de La Plana	Provincia de Castelló	Comunitat Valenciana
Mujeres	7.988	22.579	215.987
Hombres	4.710	13.414	1136.838
Total	12.698	35.993	352.825

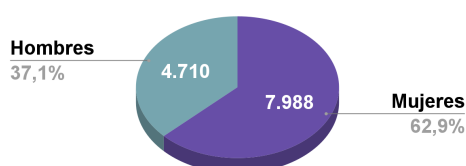
Fuente: Elaboración propia a partir de datos de LABORA y argos estadística

II trimestre 2022	Tasa de paro estatal
España	13,65%

Fuente: Instituto Nacional de Estadística (INE) - EPA

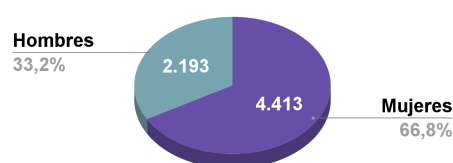
- **El desempleo se ha incrementado en todos los territorios estudiados** (Comunitat Valenciana, provincia de Castelló, Castelló de La Plana, València ciudad y Alacant ciudad). Respecto al mes anterior i en términos relativos, la ciudad en la que más se ha incrementado el desempleo es València (2,27%), seguida de cerca por Castelló (2,17%) y Alacant (0,78%) en la que menos; esta última es la que presenta un tasa de paro más alta (13,05%), frente al 11,25% de Castelló ciudad.
- En términos absolutos, las mujeres son las que registran mayor valor en el desempleo (ver tabla). En la ciudad de Castelló las mujeres representan el 62,9% de las personas desempleadas y el 66,8% de las personas desempleadas de larga duración (PLD), como se puede comprobar en las gráficas de abajo.
- Según datos de LABORA, los **servicios es el sector que experimenta un mayor incremento en demandantes de empleo (210)**.

Paro según sexo  
Castelló de La Plana, agosto 2022



Paro de larga duración según sexo

Castelló de La Plana, agosto 2022

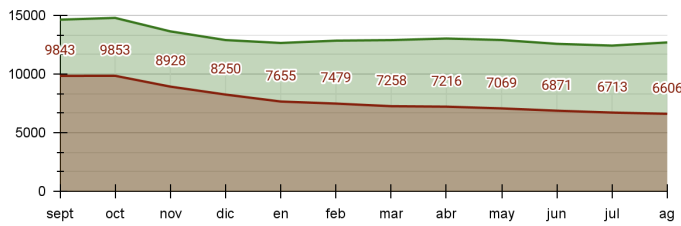


Fuente: Elaboración propia a partir de datos de LABORA

## Evolución del paro

### Castelló de La Plana

■ Paro ■ Paro de Larga Duración (PLD)

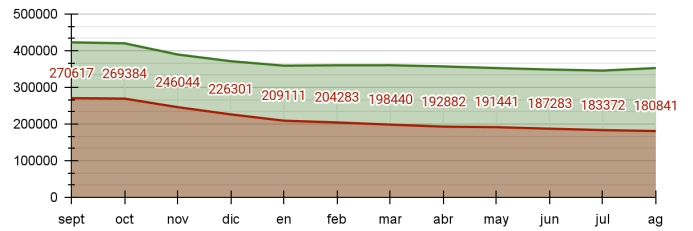


Fuente: Elaboración propia a partir de datos de LABORA

## Evolución demandantes de empleo

### Comunitat Valenciana

■ Paro ■ Paro de Larga Duración (PLD)

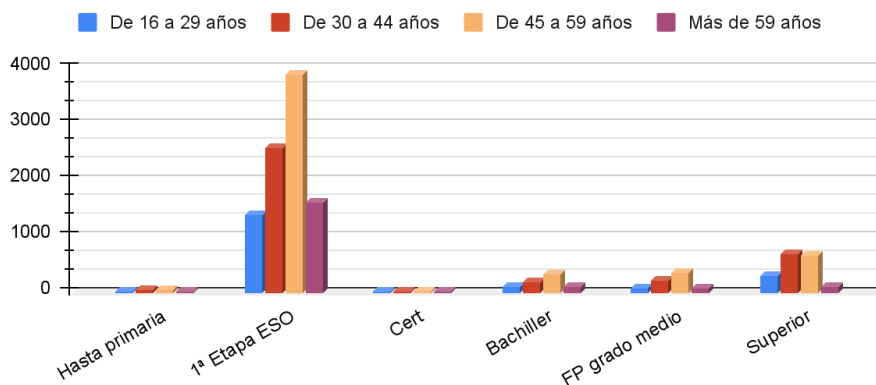


Fuente: Elaboración propia a partir de datos de LABORA

- El paro de larga duración (PLD) **mantiene su tendencia a la baja desde noviembre de 2021**. Este mes de agosto, a pesar de haber aumentado el número de personas desempleadas, se registran 107 personas paradas de larga duración menos que en julio, lo que supone un total de 6.606 personas demandantes de empleo de larga duración.
- El paro de larga duración (PLD), en Castelló ciudad todavía representa el 52% sobre el total del paro. A nivel autonómico el PDL también se encuentra por encima de la mitad del desempleo, con el 51,26% del total. En la Comunitat Valenciana también se refleja la misma tendencia a la baja a partir de noviembre de 2021.

## Demandantes de empleo por edad y nivel de estudios

Castelló de La Plana, agosto



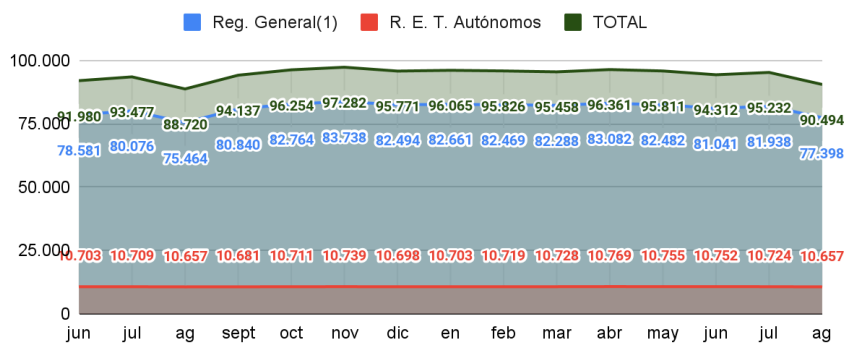
Fuente: Elaboración propia a partir de datos de LABORA

- Según nivel de estudios y grupo de edad, la mayor parte de las personas desempleadas tienen entre **45 a 59 años y estudios hasta la primera etapa de la ESO**.
- Por nivel de estudios, son las personas que solamente tienen la primera etapa de la ESO las que mayores valores de desempleo alcanzan en todos los grupos de edad.

- Mientras que por grupos de edad, las personas entre 45 y 59 años, registran valores más elevados de desempleo en todos los niveles formativos, excepto en los **estudios superiores, donde las personas entre 30 y 44 años congregan 672 demandantes**, 30 más que las personas entre 45 y 59 años (642 demandantes de empleo).

## Afiliaciones a la Seguridad Social

### Castelló de La Plana

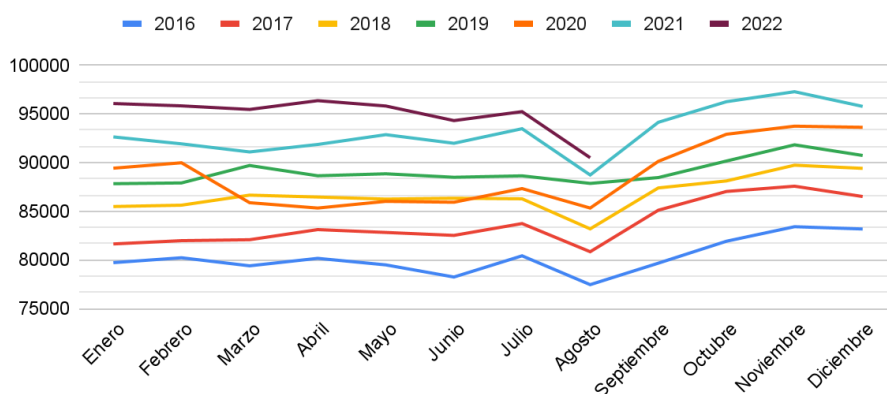


Fuente: Elaboración propia Tesorería General de la Seguridad Social

- Como se puede observar, el mes de agosto desciende en afiliaciones a la Seguridad Social en todos los regímenes de actividad, también en la RETA (personas autónomas), en 67.

## Evolución de las afiliaciones a la seguridad social

### Castelló de La Plana 2016 - 2022 (julio)

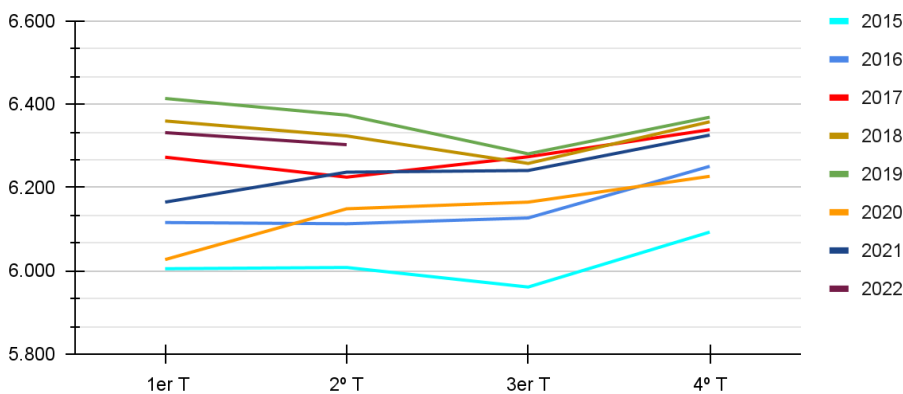


Fuente: Elaboración propia a partir de datos de la TGSS

- Como se podía prever, las afiliaciones a la seguridad social han descendido notablemente durante el mes de agosto, al igual que los años anteriores. A pesar de haber perdido 4.738 afiliaciones, todavía se sitúa por encima de los años precedentes.
- Si nos fijamos en la gráfica, podemos esperar que las afiliaciones en el próximo mes de septiembre se incrementen notablemente.

### Evolución trimestral del número de empresas

Castelló de La Plana

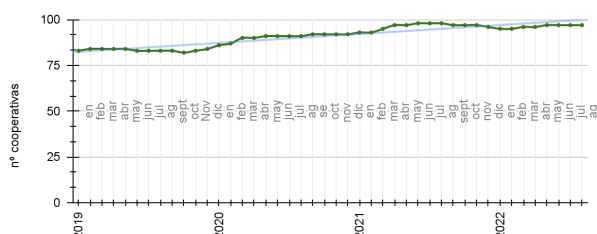


Fuente: Elaboración propia a partir de datos del Instituto Valenciano de estadística

- El número total de empresas en el segundo trimestre de 2022 se sitúa en 6.303, lo que supone una **reducción de 29 empresas respecto al primer trimestre**.
- Según sectores de actividad, y respecto al primer trimestre, se crean empresas en todos los sectores excepto en **sector servicios, donde se experimenta la destrucción de 78 empresas**. El sector primario crea 26 empresas, la industria 1 y **la construcción 22 nuevas empresas**.
- Como se puede observar en el gráfico, los dos primeros trimestres de 2022 se sitúan por encima de las 6.300 empresas, sobrepasados por los años 2018 y 2019. Por lo que se podría entender que el tejido empresarial todavía no se ha recuperado de la crisis iniciada en 2020 por la Covid19, la escasez de algunas materias primas y la inflación derivada de la guerra en Ucrania.

### Cooperativas de trabajo asociado

Castelló de La Plana



Fuente: Registro de cooperativas de Castelló

- Por cuarto mes consecutivo el número de cooperativas no experimenta cambios, se mantiene en 97.

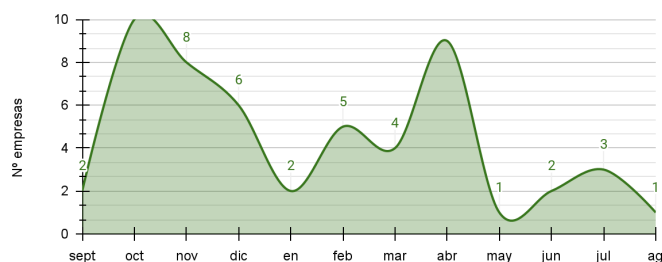
Nº de ERTES solicitados y resueltos en Castelló de La Plana

Agosto 2022		
Personas afectadas	Mujeres	Hombres
59	16	43

Fuente: Elaboración propia a partir del Portal de Dades Obertes GVA

Nº de ERTES solicitados y resueltos

Castelló de La Plana

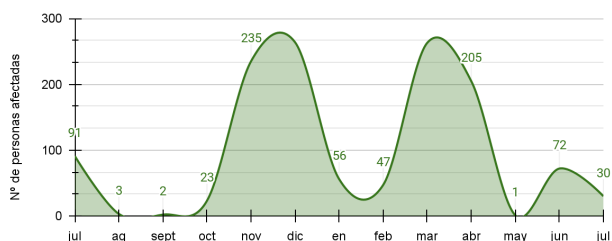


Fuente: Portal de dades obertes de la Generalitat Valenciana

Durante el mes de agosto se ha solicitado y resuelto **1 ERTE**, perteneciente al sector industrial, concretamente a la impresión de periódicos.

Personas afectadas por ERTE

Castelló de La Plana



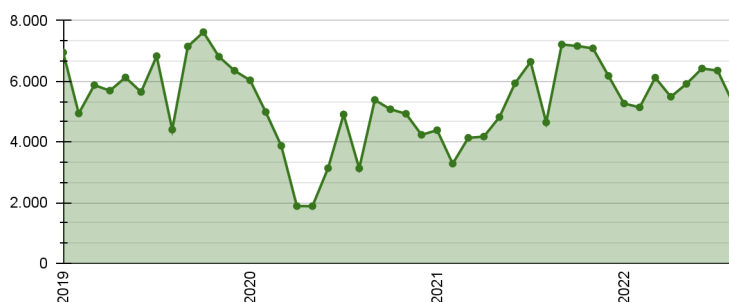
Fuente: Portal de dades obertes gva

Se han visto afectadas un total de **59 personas trabajadoras, 16 mujeres y 43 hombres**. Los sectores industriales suelen emplear a más hombres, por ese motivo se ven más afectados cuando los ERTES se producen en este sector.

Los ERTES han permitido amortiguar el impacto de la crisis, evitando la destrucción de empleo masivo y salvaguardando la estabilidad empresarial.

**Evolución de las contrataciones**

Castelló de La Plana



Fuente: Elaboración propia a partir de datos de Labora

- En agosto desciende el número de contrataciones, por segundo mes consecutivo, hasta las 5.269, con 1.084 contrataciones menos que en julio.

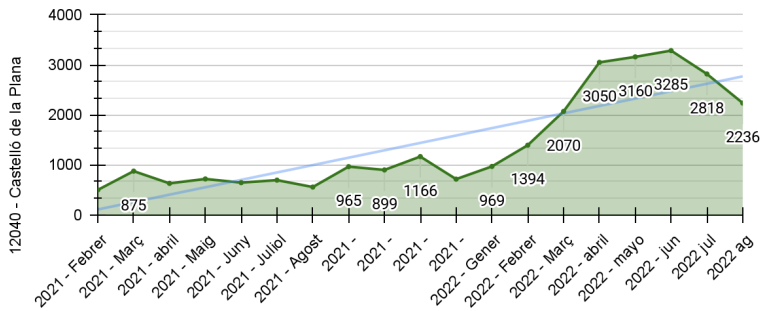
- De las 5.269 contrataciones, 2.325 corresponden a mujeres (44,13%) y 2.944 a hombres (55,87%).

Contrataciones			
Agosto 2022	Castelló de La Plana	Provincia de Castelló	Comunitat Valenciana
Mujeres	2.325	6.923	51.859
Hombres	2.944	8.735	61.641
Total	5.269	15.658	113.500

- Las contrataciones se han reducido en los tres territorios estudiados, en Castelló ciudad ha sido donde menos se han reducido en términos relativos: **17,06% a nivel municipal, a nivel provincial** han bajado **un 25,57 %** y a nivel de **Comunitat Valenciana un 33,71%**.

## Evolución de los contratos indefinidos

### Castelló de La Plana



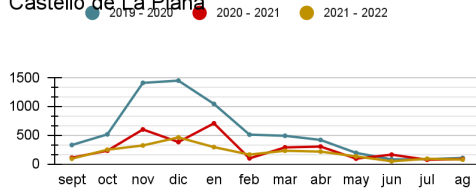
Fuente: Elaboración propia a partir de datos de Labora

- De las 5.269, 2.236 son indefinidas y representan el 42,44% del total de las contrataciones. Este dato, a pesar del descenso típico del mes de agosto, refleja la consolidación estructural de la reforma laboral. En términos acumulados, las contrataciones indefinidas de Castelló (42,44%) se encuentran por encima de la autonómica (42,25%) y la nacional (39,47%).

- Por segundo mes consecutivo, las contrataciones indefinidas descienden (-20,65%).

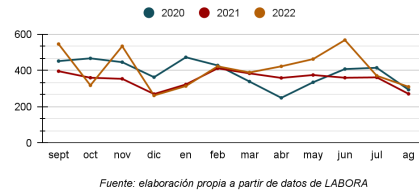
### Agricultura

#### Castelló de La Plana



### Construcción

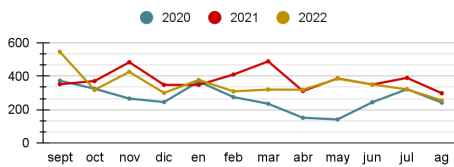
#### Castelló de La Plana



Fuente: elaboración propia a partir de datos de LABORA

### Industria

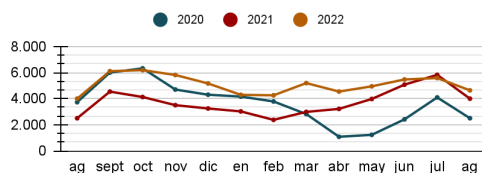
#### Castelló de La Plana



Fuente: elaboración propia a partir de datos de LABORA

### Servicios

#### Castelló de La Plana



Fuente: elaboración propia a partir de datos de LABORA

- Las contrataciones descienden en todos los sectores de actividad, como es habitual en el mes de agosto. Destaca el sector servicios que, a pesar de descender en 943 contrataciones, registra las contrataciones más elevadas del mes de agosto de los últimos 6 años, en 2016 (4.889 contrataciones).
- En el resto de sectores, las contrataciones también descienden en términos absolutos. En agricultura en 14 contrataciones; en industria en 66 contrataciones y en construcción en 61 contrataciones.



## CONCLUSIONES FINALES

- El desempleo se ha incrementado durante el mes de agosto un 2,17%, hasta las 12.698 personas demandantes de empleo. De las tres capitales de provincia, Valencia ha sido la que ha notado con mayor intensidad esta subida del desempleo. **A pesar del incremento del paro, los registros del paro en Castelló son los más bajos de los meses de agosto desde 2008**; a nivel nacional y autonómico desde los meses de agosto de 2009.
- El paro de larga duración (PLD) mantiene su tendencia a la baja desde noviembre de 2021, hasta las 6.606 personas y representa el 51,26%, frente al autonómico.
- El mes de agosto se caracteriza por el descenso acentuado de las afiliaciones a la seguridad social, este mes de agosto ha descendido un 4,98%, hasta las 90.494 afiliaciones; aun así, este valor no se supera en el mes de agosto desde el año 2008.
- Las contrataciones que también suelen descender durante el mes de agosto, en este caso han descendido un 14%, hasta las 5.269 contrataciones.
- Respecto a las contrataciones indefinidas, han disminuido hasta las 2.236 y representan el 42,44% sobre el total. A pesar de la desaceleración que están manifestando estas contrataciones, son el resultado de la consolidación de los cambios estructurales derivados de la reforma laboral. La contratación indefinida en la ciudad de Castelló (42,44%) se encuentra ligeramente por encima de la autonómica (42,25%) y por encima a nivel nacional (39,47%).