

Impacto del Covid-19 sobre el empleo y la economía de Castelló - *Febrero*

Contenido

- Titulares
- Tasa de paro y demandantes de empleo
- ERTES Covid-19
- Afiliaciones a la Seguridad Social
- Efectos sobre las contrataciones
- Efectos sobre el desempleo

TITULARES

La sociedad pública Aeropuerto de Castellón (Aerocas) ha suscrito un acuerdo de colaboración con la asociación 'Ellas Vuelan Alto' (EVA), con el objetivo de favorecer la igualdad, la visibilidad y la consolidación de la mujer en el sector aeroespacial.

<https://www.aeroportcastello.com/es/noticias/el-aeropuerto-se-adhiere-a-ellas-vuelan-alto-para-favorecer-la-igualdad-de-la-mujer-en-el-sector>

En el marco del Sistema de Contabilidad Ambiental y Económica integrada, la ONU cuenta con una nueva herramienta para integrar la contribución de la naturaleza a la economía. Se pretende llevar a cabo mediante un nuevo marco estadístico que mida la prosperidad económica y el bienestar humano incluyendo las aportaciones de la naturaleza, como los bosques, los océanos y otros tipos de ecosistema.

<https://news.un.org/es/story/2021/03/1488962>

TASA DE PARO Y DEMANDANTES DE EMPLEO

Tasa de paro Castelló febrero 2021

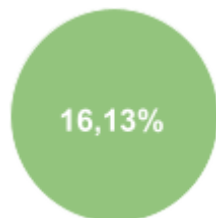


Tasa de paro febrero 2021	%
Castelló de La Plana	14,05%
Castelló provincia	12,04%
Comunitat Valenciana	13.88%

Fuente: Portal estadístico de la Generalitat Valenciana (ARGOS)

La tasa de paro en la ciudad de Castelló sigue una tendencia al alza, de enero a marzo se ha incrementado en 0,9 puntos.

Tasa de paro estatal IV trimestre 2020



Tasa de paro estatal IV trimestre 2020	%
España	16.13%

Fuente: Instituto Nacional de Estadística (INE)

Demandantes de empleo febrero 2021

	Castelló de La Plana	Provincia de Castelló	Comunitat Valenciana
Mujeres	9.697	27.499	267.022
Hombres	6.361	18.207	189.136
Total	16.058	45.706	456.158

Fuente: Elaboración propia a partir de datos de LABORA

ERTES

Nº de ERTES solicitados y resueltos en febrero 2021
Castelló de La Plana



Febrero 2021			
Personas afectadas	Mujeres	Hombres	Sin determinar
1.039	561	458	20

Fuente: Elaboración propia a partir del Portal de Dades Obertes de la Generalitat Valenciana

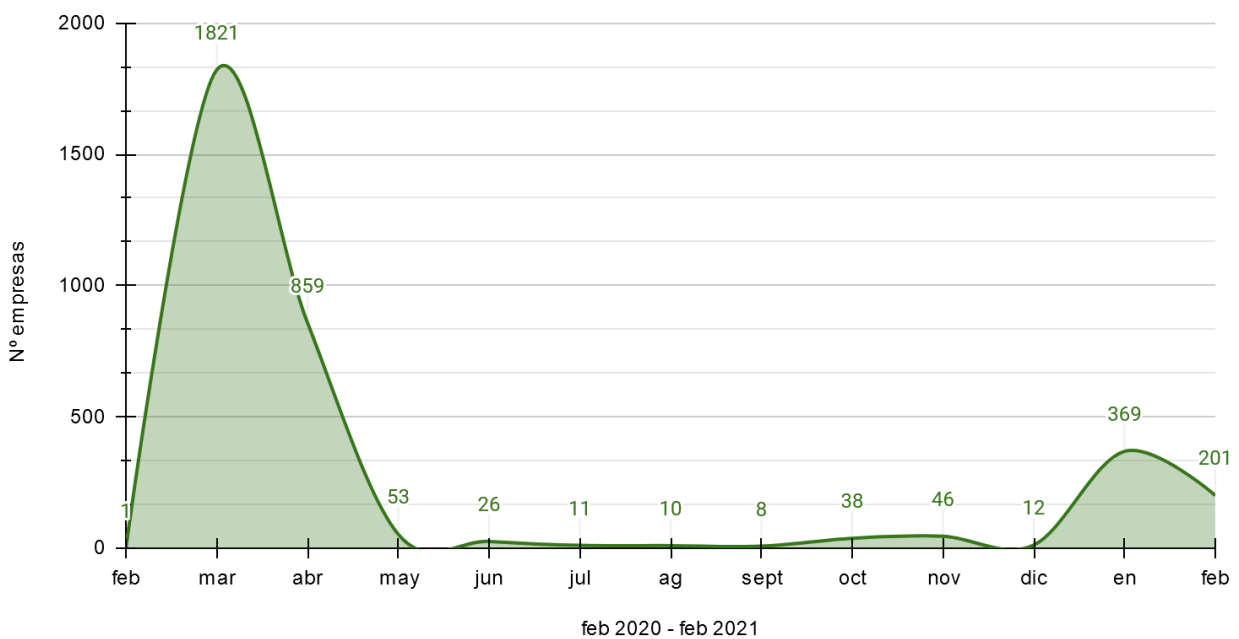
Los ERTES solicitados y resueltos durante el mes de febrero de 2021 suman 201 a los 369 resueltos del mes de enero.

El sector más afectado por los ERTES solicitados y resueltos durante el mes de febrero ha sido la hostelería, que aglutina 52,74% de los mismos; el 27,36% corresponden a establecimientos de bebidas y el 22,39% a restaurantes y puestos de comida.

Nº de ERTE solicitados y resueltos

Evolución ERTES solicitados y resueltos

Castelló de La Plana

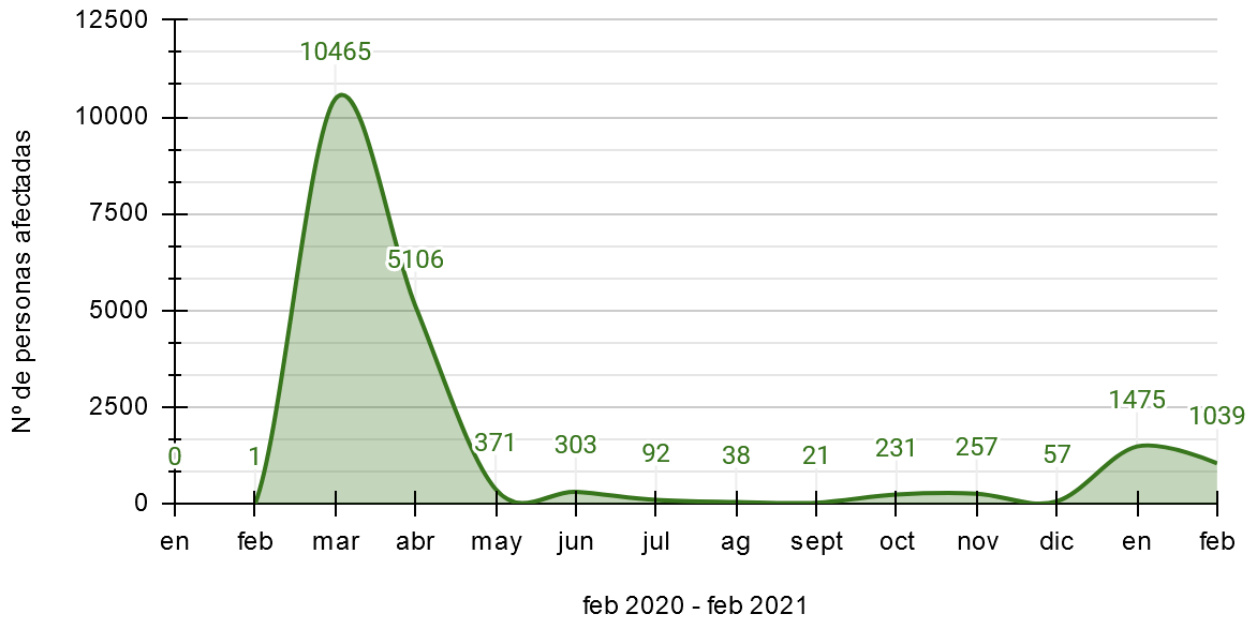


Fuente: Elaboración propia a partir del Portal de Dades Obertes GVA

Evolución de las personas afectadas por ERTE

Evolución del nº de personas afectadas por ERTE

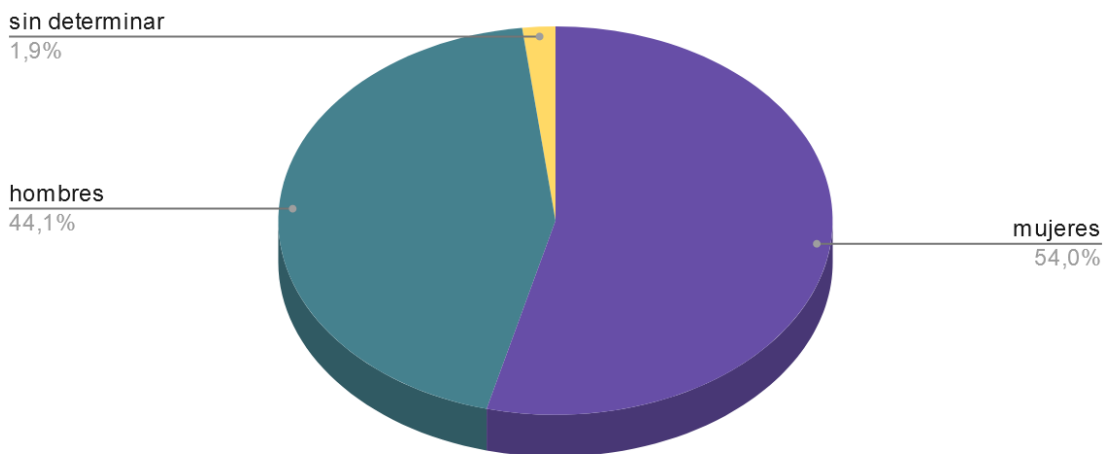
Castelló de La Plana



Fuente: Elaboración propia a partir del Portal de Dades Obertes GVA

Personas afectadas por ERTE según sexo

Castelló de La Plana, febrero 2021

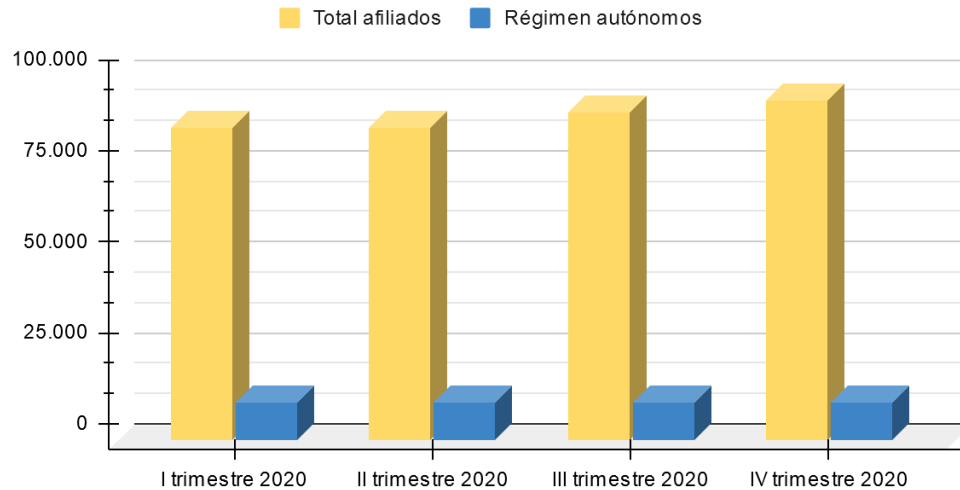


Fuente: Elaboración propia a partir del Portal de Dades Obertes GVA

AFILIACIONES A LA SEGURIDAD SOCIAL

Afiliaciones a la Seguridad Social

Castelló de La Plana



Fuente: Elaboración propia a partir de datos del Portal Estadístico de la Generalitat Valenciana.

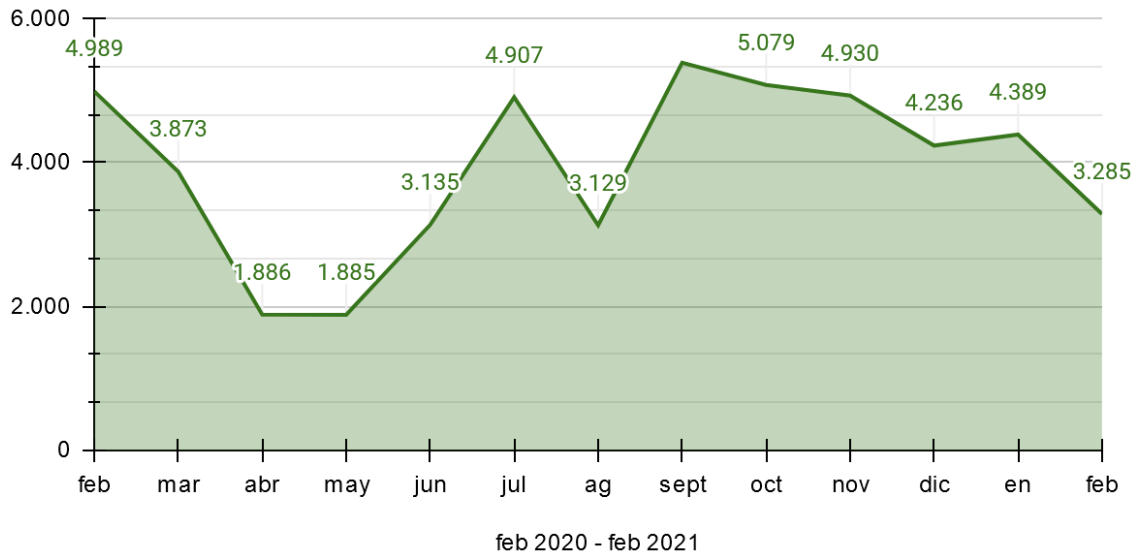
En este gráfico se muestran tanto el total de afiliaciones como las afiliaciones de las personas autónomas. Pese a las medidas restrictivas para frenar el avance de la pandemia, se puede observar un ligero incremento en el número de afiliaciones a la seguridad social en los dos últimos trimestres de 2020, situándose en el IV trimestre con 93.625 personas afiliadas, 7.751 más que en el primer trimestre. Respecto a las personas inscritas como autónomas, se mantiene prácticamente durante todo el año 2020, incrementándose en 79 personas más en el IV trimestre, respecto al primer trimestre.

CONTRATACIONES

Contrataciones (febrero 2021) 3.285

Evolución del número de contrataciones

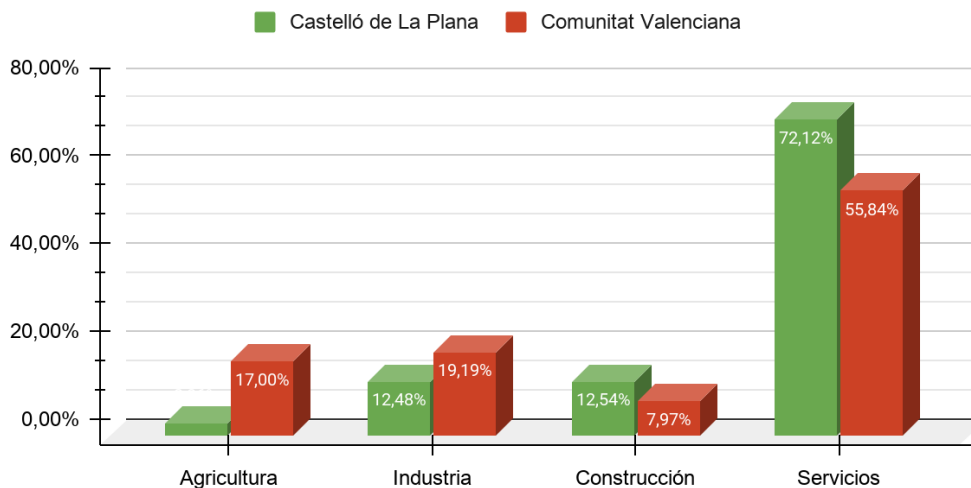
Castelló de La Plana



Fuente: Elaboración propia a partir de datos del Portal de información Argos

Comparativa en % de las contrataciones por sector de actividad

Febrero 2021



Fuente: Elaboración propia a partir de datos del portal estadístico de la GVA (ARGOS)

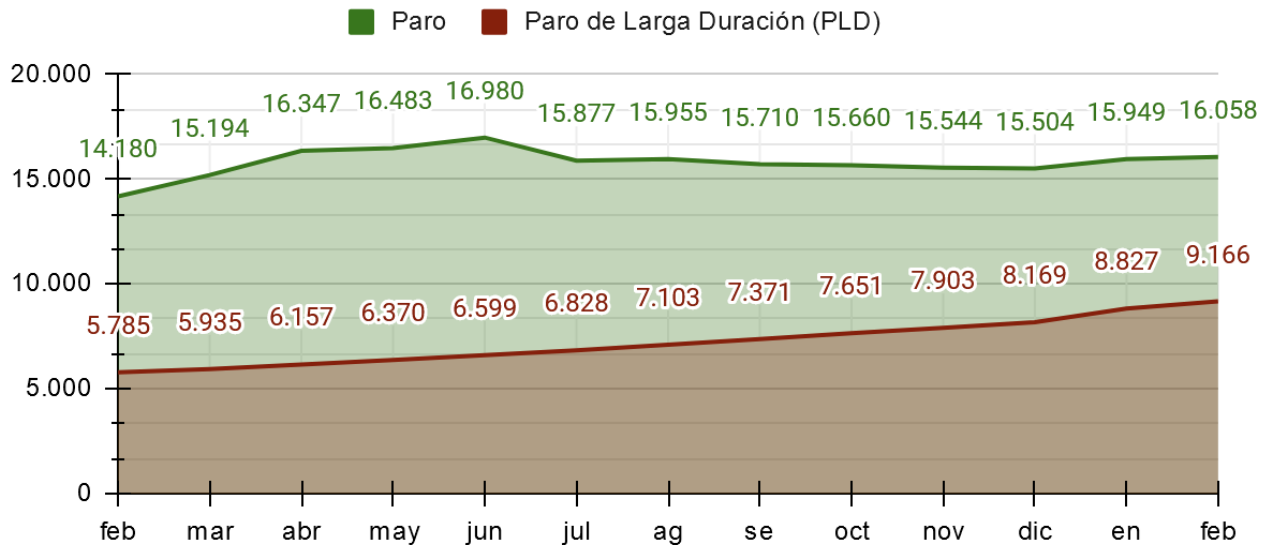
La agricultura, en el mes de marzo representa un 2,86% del total de las contrataciones, desinchándose considerablemente con respecto al mes anterior cuando representaba el 15% de las contrataciones en la ciudad de Castelló en plena campaña citrícola. La temporalidad de este sector en la ciudad de Castelló queda patente.

DESEMPLEO

Demandantes de empleo (febrero 2021) 16.058

Evolución demandantes de empleo

Castelló de La Plana, feb 2020-feb 2021



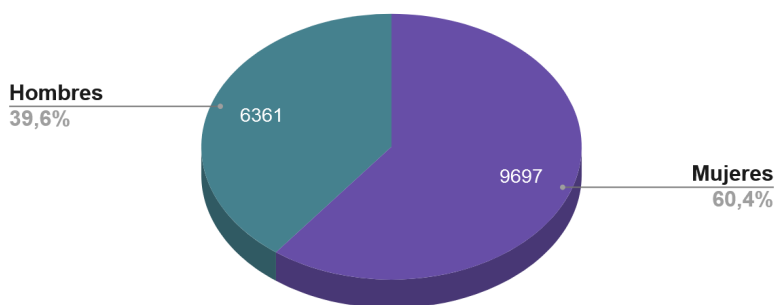
Fuente: Elaboración propia a partir de datos del Portal Estadístico de la Generalitat valenciana

Fuente: Elaboración propia a partir de datos de LABORA

Las consecuencias de las medidas restrictivas para frenar el avance de la enfermedad en su tercera ola, después de las navidades, también tienen consecuencias sobre el desempleo, como se puede observar en la gráfica. Respecto al paro de larga duración, se ha incrementado 3,65 puntos con respecto al mes anterior, representado durante el mes de febrero el 57% del total de personas paradas.

Paro según sexo

Castelló de La Plana, febrero 2021

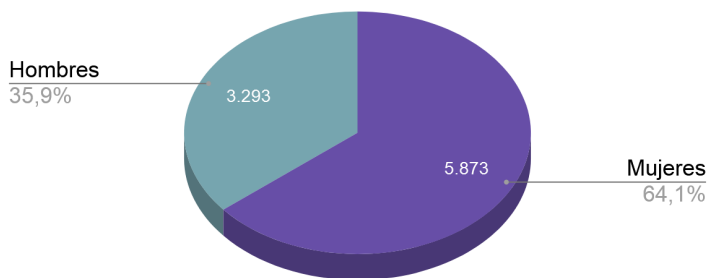


Fuente: Elaboración propia a partir de datos de Argos.gva

El 60,4% de las personas en paro son mujeres, incrementándose en 0,8 puntos con respecto al mes anterior. Mientras que el porcentaje de mujeres paradas de larga duración no muestra cambios significativos con respecto a enero.

Paro de larga duración según sexo

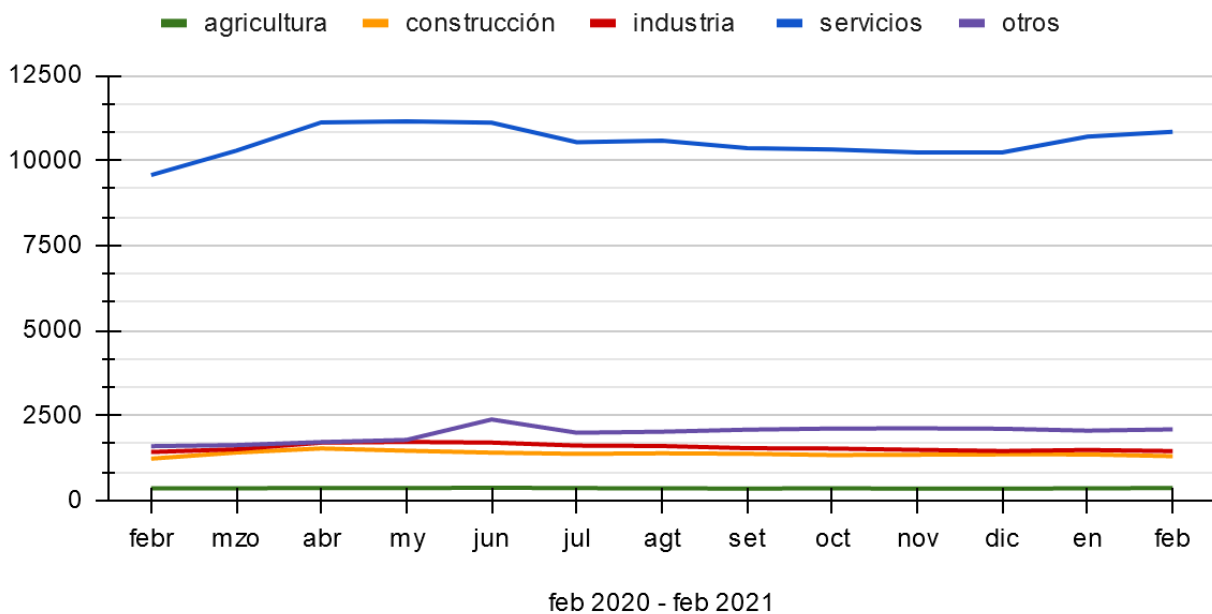
Castelló de La Plana, febrero 2021



Fuente: Elaboración propia a partir de datos de Argos.gva

Evolución de parados por sector de actividad

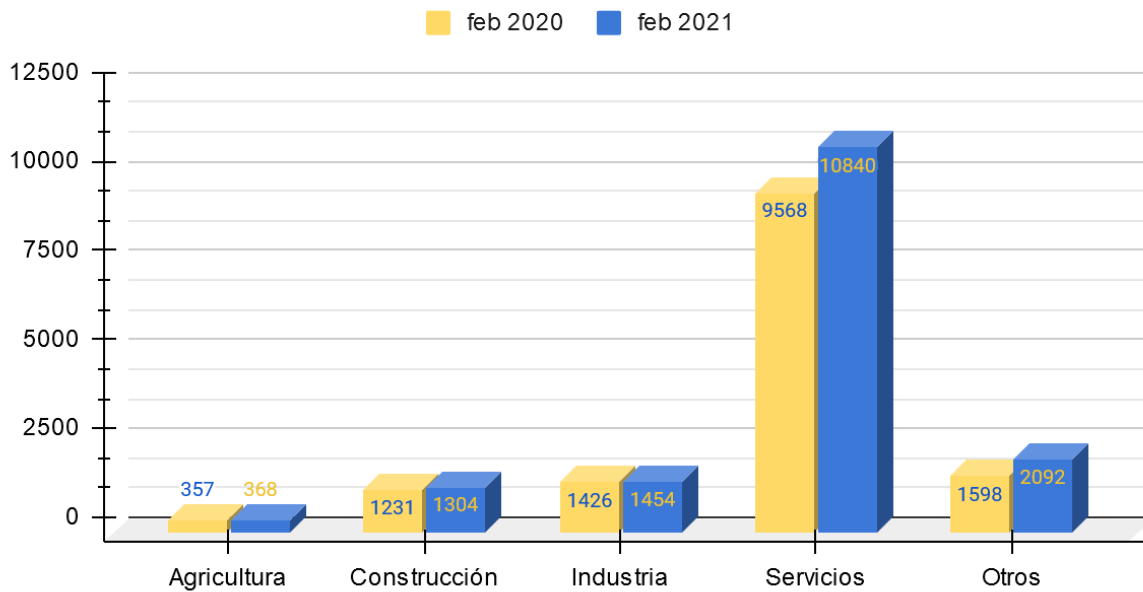
Castelló de La Plana



Fuente: Elaboración propia a partir de datos de LABORA

Comparativa interanual distribución de parados por sectores

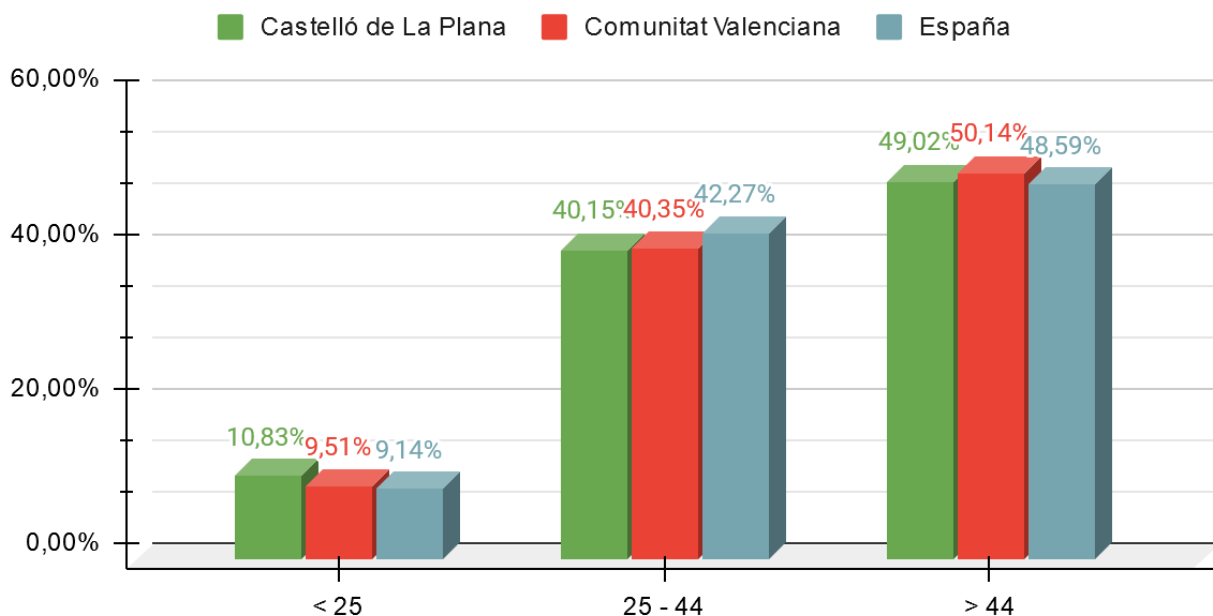
Castelló de La Plana



Fuente: Elaboración propia a partir de datos de LABORA

Comparativa en % de demandantes de empleo según edad

Febrero 2021



Fuente: Elaboración propia a partir de datos de LABORA y del SEPE

La distancia entre demandantes de empleo mayores de 44 años se acorta entre la ciudad de Castelló y la Comunitat respecto al mes anterior en 0,36 puntos. Con respecto a los otros grupos de edad la distancia no ha experimentado cambios significativos.